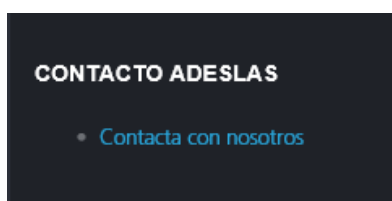


GUÍA PARA EL REGISTRO

PORTAL PROFESIONALES ADESLAS SEGURCAIXA

Bienvenido/a a la nueva **Web Adeslas Profesionales** donde podrás acceder a las funcionalidades más útiles en tu relación profesional con la compañía.

Esperamos que te resulte fácil registrarte aunque si tienes cualquier duda o incidencia, puedes dirigirte a nosotros rellenando el formulario que encontrarás en el margen inferior derecho; **Contacta con Nosotros** y te responderemos rápidamente



ZONA DE ACCESO Y CREDENCIALES

❖ ¿En qué lugar se encuentra la zona de acceso a la web?

❖ En el margen superior derecho de la web, encontrarás una zona con los siguientes elementos:

- **Cajones de Usuario y Contraseña.** (para ENTRAR una vez ya te hayas dado de alta)
- **Regístrate.** Utilizarás esta opción la PRIMERA VEZ que entres en el Portal
- **He olvidado la contraseña.** Si olvidas tu contraseña, siempre podrás solicitar otra nueva mediante esta opción

 A screenshot of the login area of the SegurCaixa Adeslas website. At the top right is the logo 'SegurCaixa Adeslas'. Below it, there is a blue padlock icon to the left of a text input field labeled 'Usuario'. To the right of the 'Usuario' field is another text input field labeled 'Contraseña'. To the right of the 'Contraseña' field is a blue button with the text 'ENTRAR' in white. Below the 'Usuario' field, there is a blue link that says 'He olvidado mi contraseña'. Below the 'Contraseña' field, there is a blue link that says 'Regístrate'.

❖ **¿Qué características tienen TUS CREDENCIALES en este Portal?**

MI USUARIO

- ❖ Tu **USUARIO** en Adeslas es tu identificador. Es la clave del acuerdo de colaboración que tienes con la compañía. Puedes tener uno o varios usuarios en función de la actividad que realizas con nosotros (por ejemplo, si facturas directamente o a través de un centro, si facturas en diferentes delegaciones,...). Los diferentes usuarios te permitirán identificar tu actividad de forma independiente dentro de la web
- ❖ Está compuesto por **2** letras iniciales **PK** y **8** dígitos
- ❖ ES **MUY IMPORTANTE** que una vez que dispongas del usuario LO GUARDES en un lugar seguro ya que se trata de un dato personal e invariable durante toda tu relación con Adeslas

MI CONTRASEÑA

- ❖ La **CONTRASEÑA** inicial te la facilitamos nosotros junto con el USUARIO
- ❖ Para proteger tus datos, es recomendable **cambiarla** la primera vez que accedas al Portal. Por seguridad, el formato de la contraseña debe de ser de 8 dígitos, con letras y números y con mayúsculas y minúsculas en el contenido.

PRIMER REGISTRO

❖ ¿Cómo puedo obtener mis claves si no dispongo de ellas y nunca me he registrado?

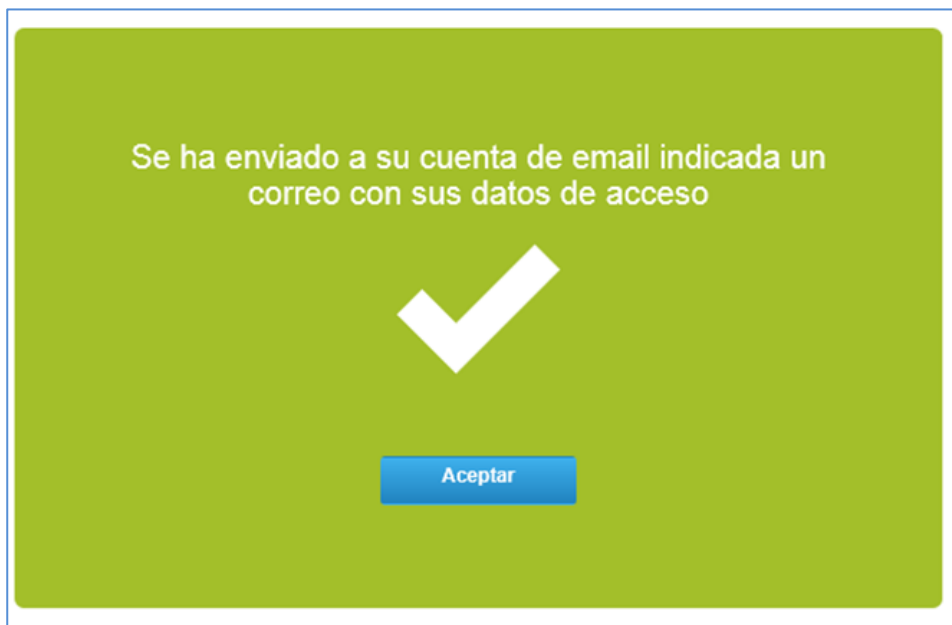
- ❖ Si no dispones de tus claves, podrás obtenerlas mediante la opción **“Regístrate”** en el área de los cajones de registro en el margen superior derecho de la zona pública de la Web
- ❖ Cuando pulses sobre el texto, te aparecerá una pantalla para que cumplimentes **todos** los campos solicitados:
 - NIF/CIF
 - Las 4 últimas cifras de tu cuenta de liquidación
 - Email de comunicación (ten en cuenta que esta cuenta de correo será el canal de comunicación de Adeslas contigo mediante el canal web)
 - Repetición del mail
 - Delegación (se trata de la provincia dónde tienes tu consulta)
 - Importe de cualquiera de tus tres últimas liquidaciones

El portal te irá indicando si la cumplimentación de los datos es correcta por si tuvieras que rectificarlos

- ❖ Sólo finalizarás la cumplimentación para la obtención de usuario y contraseña, si lees la Política de Protección de Datos pulsando sobre el texto y marcas el botón de leído y aceptado
- ❖ La pantalla que visualizarás al pulsar la LOPD es la siguiente:



- ❖ Una vez el portal valide que los datos registrados son válidos y que has aceptado la LOPD, el portal te mostrará un mensaje como éste:



- ❖ Deberás entonces acceder a tu correo donde habrás recibido un mensaje similar a éste:




Estimado colaborador :

Datos de acceso a Portal Profesionales. *

- Nif: XXXXXXXXN
- Usuario: PK0000000
- Contraseña: qXM8hu0Y

Recuerde, una vez haya accedido al portal, cambiar su contraseña.

[Atención Profesionales Sanitarios](#)

Este mensaje emitido por Segurcaixa Adeslas, S.A. de Seguros y Reaseguros (Segurcaixa Adeslas) es confidencial y va dirigido únicamente a su destinatario. Si lo ha recibido por error, SegurCaixa Adeslas le informa que su contenido es reservado y su lectura, copia, uso o publicación en cualquier medio no está autorizada. SegurCaixa Adeslas no garantiza la confidencialidad de los mensajes transmitidos vía Internet y se reserva el derecho a ejercer las acciones legales que le correspondan contra todo tercero que acceda o utilice de forma ilegítima al contenido de este mensaje y al de los ficheros contenidos en el mismo.

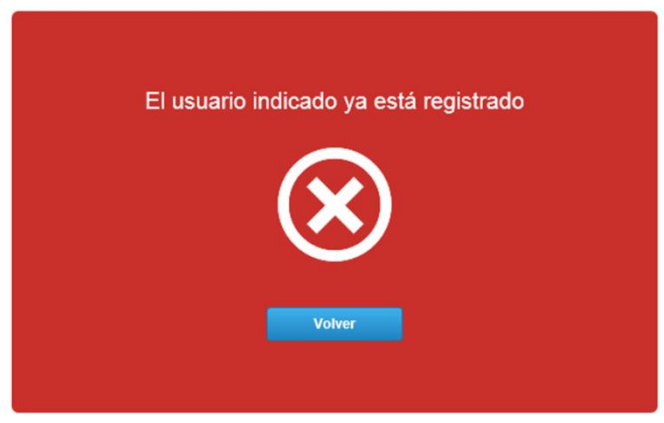
Si usted no es el destinatario del mismo y lo recibe, le rogamos nos lo notifique de inmediato a la dirección profsanitarios@vidacaixa.com y destruya el mensaje recibido.

Con motivo de la entrada en vigor de la Ley 34/2002, de 11 de Julio, de Servicios de la Sociedad de la Información y de Comercio Electrónico, le informamos que puede revocar en cualquier momento, de forma sencilla y gratuita, el consentimiento para la recepción de mensajes en el Portal de Profesionales de SegurCaixa Adeslas. Para ello tendrá que acceder a la zona privada del portal con su contraseña habitual, y notificarlo en el apartado de Datos personales del menú principal.

- ❖ Copia y pega sin espacios igual que aparece en el mensaje, el usuario y pégalo en el cajón de **Usuario** del registro. Haz lo mismo con la **contraseña**, y accederás directamente a tu zona privada.
- ❖ Una vez ya te hayas registrado, guarda tu usuario y cambia la contraseña inicial para la seguridad de tus datos

ACCESO USUARIOS YA REGISTRADOS

- ❖ Si ya te has dado de alta en esta web, no hace falta que repitas todos los pasos previos realizados en la opción “Register”. De hecho, una vez que te registres, si lo realizas de nuevo mediante esta opción, el portal te mostrará un mensaje indicándote que este usuario ya se encuentra registrado:



- ❖ Escribe tu usuario y contraseña en los cajones de registro y accederás a tu zona privada.
- ❖ Si no recuerdas la contraseña, pulsa el texto de **“He olvidado la contraseña”** y te mostraremos una pantalla como esta para que valides tus datos de registro. Es importante que el mail que introduzcas sea el mismo con el que te registraste porque de otro modo, la nueva contraseña no se enviará

Una pantalla de solicitud de nueva contraseña con fondo gris claro. En la parte superior, el logo de "SegurCaixa Adeslas" con un icono de una estrella azul. Debajo del logo, el texto: "Escriba el código de usuario y la dirección de correo electrónico con la que se registró en el portal, y recibirá un email con la nueva contraseña." Hay dos campos de entrada de texto: "Código Usuario" y "E-mail de registro". En la parte inferior, dos botones: "SOLICITAR NUEVA CONTRASEÑA" (azul) y "CANCELAR" (blanco con borde azul).

Si tienes cualquier duda o incidencia, por favor “CONTACTA CON NOSOTROS”.